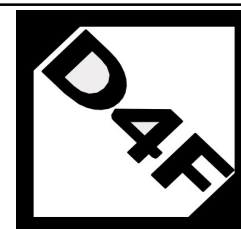


D4F/P13

ZAMIENNIK ROLKI ZGARNIAJĄCEJ

Kompatybilny wymiarowo z elementami stosowanymi w siewnikach:
Feldherr*



druk4farmer

OPIS PRODUKTU:

Produkt wykonany w technologii druku 3D. Stanowi on zamiennik, nie jest częścią oryginalną. Stanowi to alternatywę dla oryginalnego elementu. Element jest częścią aparatu wysiewającego ww. producenta. Rolka toczy się po górnej powierzchni tarczy wysiewającej.



RYSUNEK 1 - WIDOK IZOMETRYCZNY

IDENTYFIKATOR PRODUKTU:

D4F/P13

MATERIAŁY:

Standardowo TPU ; kolor czarny

ZAKRES TEMPERATUR PRACY:

TPU od -20°C do +80°C

ODPORNOŚĆ ŚRODOWISKOWA:

Zastosowany materiał posiada wysoką odporność na wodę, oleje smary kwasy i zasady. Dobra odporność na promienie UV. Należy unikać kontaktu z acetonem oraz innymi rozpuszczalnikami, ponieważ środki te mogą rozpuścić lub osłabić strukturę elementu.



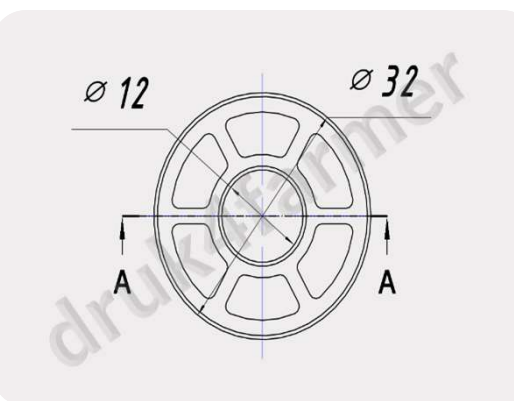
RYSUNEK 2 - WIDOK OD DOŁU

MASA:

22g

WYMIARY PRODUKTU:

Rys. 3 - poglądowy, umieszczone wymiary mogą nieznacznie różnić się od rzeczywistych. Tolerancja +/- 0,3 mm. O ile nie podano inaczej.



RYSUNEK 3 - WYMIARY PRODUKTU

PRZEZNACZENIE I ZASTOSOWANIE:

Produkt jest przeznaczony jako zamiennik elementu instalacji dozującej ziarna maszyny rolniczej. Nie stosować w sposób niezgodny z przeznaczeniem. Produkt nie jest elementem bezpieczeństwa.

KONSERWACJA / CZYSZCZENIE:

Detal należy czyścić przy pomocy wody i domowych środków myjących. Nie należy używać do tego benzyn i acetonów - część może ulec uszkodzeniu, ewentualne pozostałości zanieczyszczeń należy usuwać przy pomocy skrobaczek z tworzywa sztucznego, co nie uszkodzi płaszczyzny dolegania.

BEZPIECZEŃSTWO MONTAŻU:

Podczas wykonywania prac montażowych zaleca się stosowanie rękawic ochronnych oraz okularów ochronnych.

QR CODE SPRAWDZ
WIĘCEJ INFORMACJI -
ZESKANUJ KOD
TELEFONEM W
WYSZUKIWARCE



MONTAŻ:

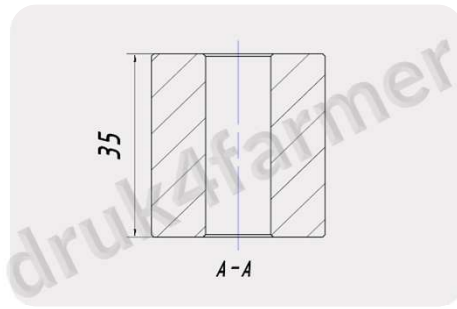
Procedurę montażu przeprowadzić zgodnie z dokumentacją techniczną maszyny, w której element jest stosowany. Producent komponentu nie ponosi odpowiedzialności za skutki nieprawidłowego montażu lub stosowania w sposób niezgodny z instrukcją maszyny.

DODATKOWE UWAGI DO MONTAŻU:

Przed przystąpieniem do montażu należy upewnić się czy powierzchnia wałka ma równą i czystą powierzchnię - ułatwi to montaż. Warto również uprzednio sprawdzić stan tulei ślizgowych - zniszczone tuleje bądź krzywy wałek powodują dodatkowe siły. Ponadto należy zweryfikować zdystansowanie rolki względem drugiego współpracującego koła wysiewającego. Wyżej wymienione czynniki są istotne, ponieważ mogą skutkować deformacją, przedwczesnym zużyciem lub w skrajnym przypadku pęknięciem części. Rolki nie należy smarować, ponieważ spowoduje to przywieranie zanieczyszczeń i przedwczesne zużycie.

UWAGI OGÓLNE:

Produkt jest przeznaczony do użytku profesjonalnego przez osoby posiadające odpowiednią wiedzę techniczną. Zaleca się zlecić montaż osobie kompetentnej. Produkt nie jest przeznaczony dla dzieci. Ze względu na technologię wytwarzania, produkt powinien być użytkowany wyłącznie w zakresie warunków pracy określonych w niniejszej karcie. Wszystkie zawarte w niniejszym dokumencie informacje nie zwalniają użytkownika z obowiązku zachowania zasad bezpieczeństwa podczas wykonywania prac montażowych oraz eksploatacyjnych. Produkty sprzedawane mogą różnić się kolorystycznie względem zdjęć przedstawionych w karcie. Kupujący zobowiązany jest do ich weryfikacji wymiarowej elementu przed zamówieniem.



RYSUNEK 4 - WYMIARY PRODUKTU CD.




RYSUNEK 5



RYSUNEK 6,7



*Nazwy producentów i modeli podano wyłącznie w celach informacyjnych, w celu wskazania kompatybilności wymiarowej. Nie są one powiązane z producentem komponentu ani nie stanowią rekomendacji producentów maszyn.

	Producent:		druk4farmer	
	Obserwuj na:	YouTube:	TikTok	Instagram
		@druk4famer	@druk4famer	@druk4famer
	Wyprodukowano w Polsce		Facebook	Druk4farmer
	Adres e-mail :		druk4farmer@yahoo.com	
Dane kontaktowe dostępne na stronie internetowej :			www.druk4farmer.pl	